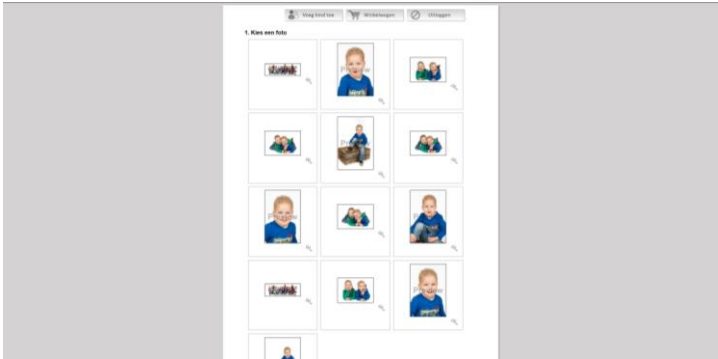


Allereerst logt u in met uw gebruikersnaam en wachtwoord.

- Heeft u meerdere kinderen /broer-zus foto, dan klik u op voeg kind toe en vult u hier de gegevens van uw andere inlogkaartje(s) in.
- U ziet nu een overzicht van alle foto's



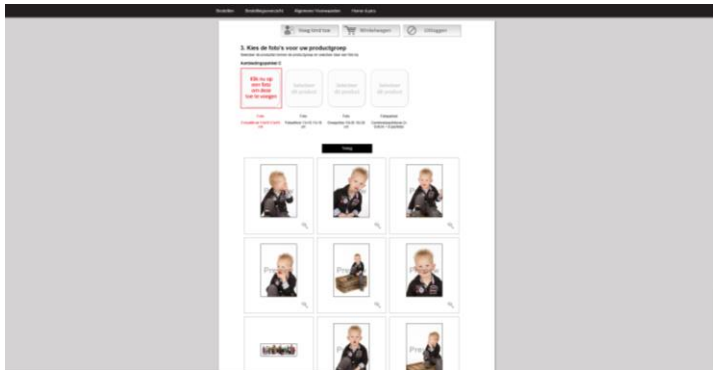
- Klikk u op het vergrootglas om de foto groter te bekijken



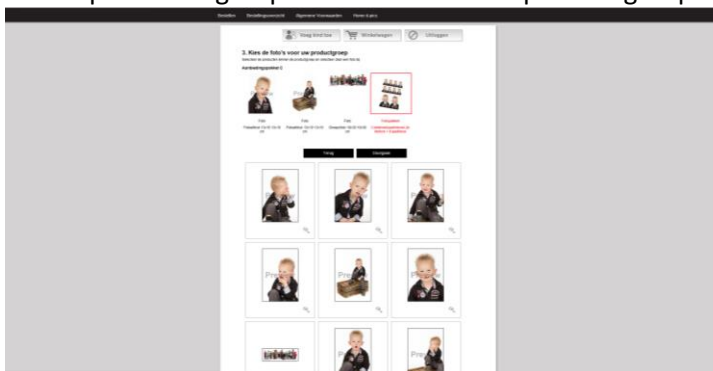
- Klik op een van de foto's die u wilt bestellen
- U krijgt nu een overzicht te zien waar u uw product of pakket kunt kiezen



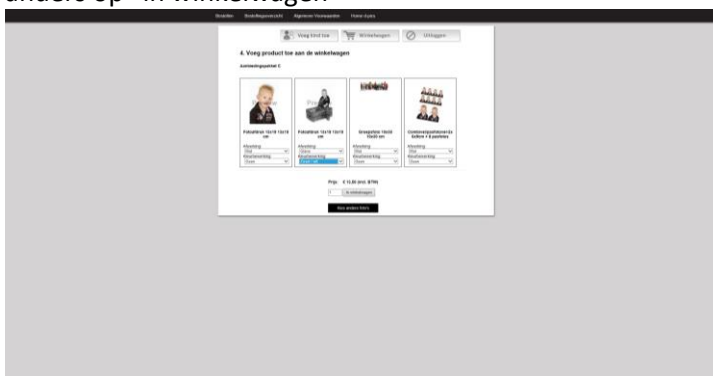
- Wilt u het schoolfotopakket bestellen, kies dan onder de producten (scroll naar beneden), schoolpakket (bv. aanbiedingspakket C)
- U krijgt nu weer een overzicht met alle foto's met daarboven 4 vakjes, onder deze vakjes staat om welk product het gaat.



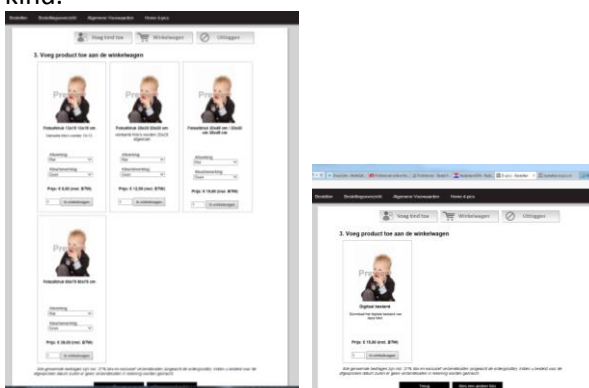
- Het vakje dat met een rode lijn, is het product dat geselecteerd is, klik op een foto om deze te bestellen als het geselecteerde product.
- Let erop dat u de groepsfoto kiest voor het product groepsfoto



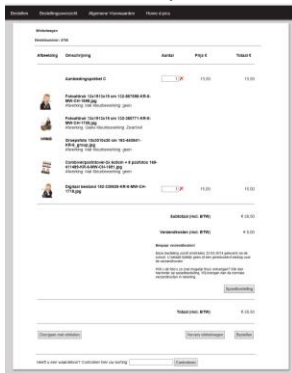
- Als u alle foto's gekozen heeft, klikt u op doorgaan, hier kunt u kiezen uit mat/glans en kleur of zwart/wit. Standaard is hier Mat en kleur ingesteld.
- U kunt hier eventueel nog foto's wijzigen door op "kies andere foto's" te klikken. Klikt u anders op "in winkelwagen"



- Het schoolfotopakket zit in uw winkelwagen en u komt terug in het overzicht van alle foto's.
- U kunt nu extra foto's/uitvergrotingen e.d. bestellen, of nog een fotopakket van een ander kind.



- Klikk u weer op een van de foto's die u wilt bestellen een dan op het product. Herhaal de vorige stappen.
- Indien u alles in uw winkelwagentje heeft dat u wilt bestellen klikt u bovenaan op winkelwagen
- Hier komt u op een overzicht, welke foto's, producten en formaten u gaat bestellen.



- Hier kunt aan aantal wijzigen, doorgaan met winkelen of bestellen
- Wilt u een spoedbestelling dan klikt u deze aan. De foto's worden dan binnen enkele werkdagen naar uw huisadres verzonden, er worden dan verzendkosten in rekening gebracht.
- Als alles naar wens is, klikt u op bestellen
- Hier typt u uw persoonlijke gegevens in. Ook hier heeft u weer de keuze om toch nog verder te winkelen of om te bestellen
- Hier ziet u nog een laatste maal het overzicht van uw bestelling en uw adres. Controleer dit goed.



- Vink het vakje "ik ga akkoord met de algemene voorwaarden" aan (wilt u deze inzien dan kunt u ze bovenin vinden onder de knop: Algemene voorwaarden)
- Klikk u op bestellen
- U wordt nu doorgelinkt naar de betaalpagina van Multisafepay. Volg hier de aangegeven stappen.



- De bestelling is pas definitief als de betaling voldaan is. U ontvangt dan een orderbevestiging.
- 2-3 weken na de uiterste besteldatum worden de foto's op school afgeleverd (tenzij u heeft gekozen voor spoedbestelling).
- Besteld u na de uiterste besteldatum dan worden er verzendkosten in rekening gebracht en worden de foto's binnen enkele werkdagen op uw huisadres afgeleverd.